

成為
國際性
時裝界
領導者之一

集團
使命

目 錄

董事總經理報告	3
財務摘要	4
管理層報告及分析	7
股東週年大會通告	13
董事及高層管理人員之簡介	15
董事會報告	19
核數師報告	27
綜合損益賬	28
綜合已確認收益及虧損報表	29
綜合資產負債表	30
綜合現金流轉表	32
資產負債表	34
財政報告附註	35
五年財政概要	77
公司資料	78



浙江新昌達利發
絲綢有限公司




浙江達利凱地
絲綢有限公司



達利富絲綢
染整有限公司



達利產品
測試中心
ISO 9001



董事總經理報告

本人欣然匯報本年度之營業額為港幣23億元，上升26%。股東應佔純利為港幣1億200萬元，下跌24%，此乃由於錄得零售業務經營虧損港幣2,100萬元，以及結束成本效益不高的華南合營製衣工廠撥備港幣1,400萬元所致。每股基本盈利為港幣32.7仙，而每股資產淨值為港幣1.85元，上升12%。

董事會建議派發末期股息每股港幣8仙，以股代息形式派發，每20股獲派發1股新股，另給予有條件之現金股息選擇。

客戶品牌及製造業務

面對市場激烈競爭及客戶不斷要求下調價格的壓力，再加上蠶絲價格上升，令我們的邊際利潤受壓。然而，客戶品牌業務仍錄得大幅增長。

年內，我們在杭州收購了中國最大的一間絲綢印染廠，以配合集團之生產及未來發展需要。

結合上述新購入之印染廠及集團技術先進的絲綢織造廠之優勢，再配合集團龐大服裝製造設施，足令集團成為絲綢行業之先驅，以應付未來湧現的新挑戰。

品牌業務

August Silk在美國經濟放緩形勢下，仍表現良好。

三商行正在蛻變中，但所需時間較預期為長。我們仍將繼續集中在全球經濟發展最迅速之中國市場，擴展Theme品牌業務。

在二零零一年十一月，我們與娃哈哈集團訂立合營協議，在中國生產及經銷童裝及休閒服裝。娃哈哈為中國家喻戶曉之飲品品牌，其銷售網絡遍佈全中國各地，經銷能力十分強大。

展望

二零零二年將為極具挑戰的一年，預期全年都會面對目前之經濟惡劣形勢，而在中國國內，新的民營企業湧現，加劇出口行業的激烈競爭。

我們不斷加強產品及技術方面的資源投入，不單針對市場需要，作快速回應，更需具備預見未來市場需要的能力，以保持行業先驅地位。我們已在中國建立了一支對歐美時裝業務有透徹認識的優秀專業及支援人員隊伍。

我們所採取之策略性行動，將可令我們保持競爭力，並有利於在市場經濟情況轉好時，能夠脫穎而出。我們對長遠發展前景充滿信心。

致謝

本人謹藉此機會衷心感謝各客戶、供應商及股東之鼎力支持。此外，本人亦謹此對各董事於年內所作之寶貴貢獻及本集團各員工之摯誠服務致以深切謝意。

董事總經理

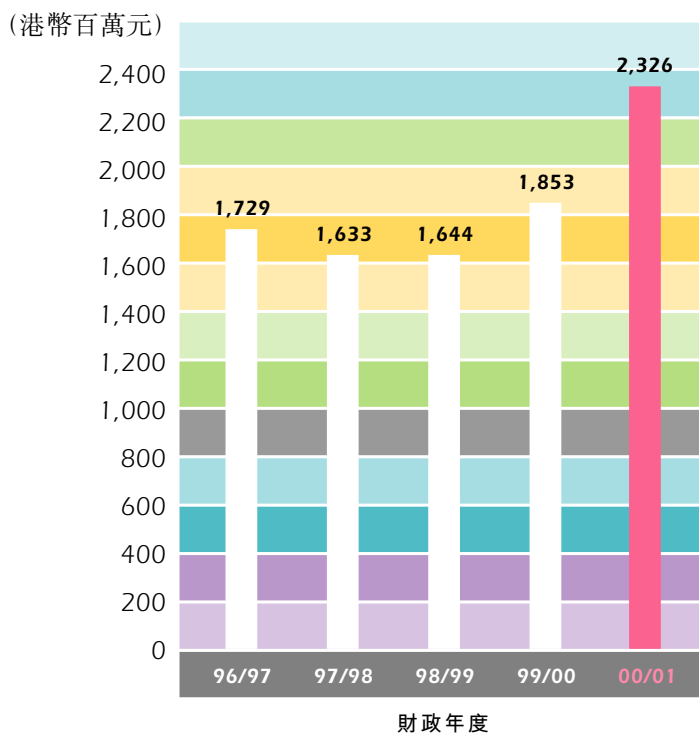
林富華

香港，二零零二年一月十四日

財務摘要

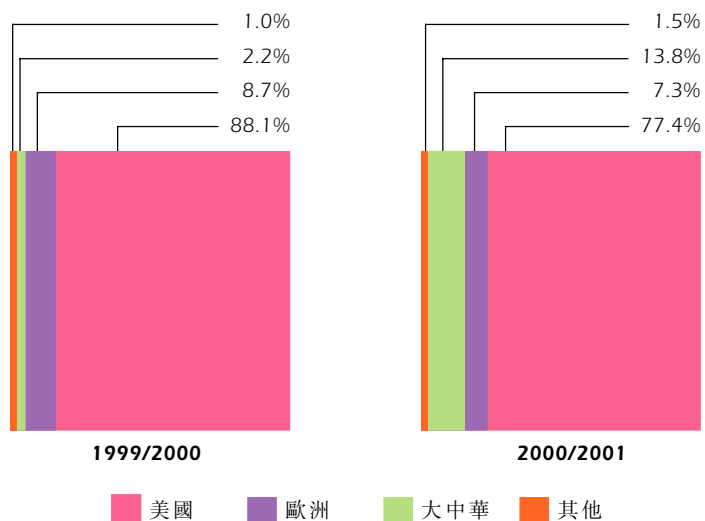
本集團營業額

2000/2001



本集團地區性

銷售分析

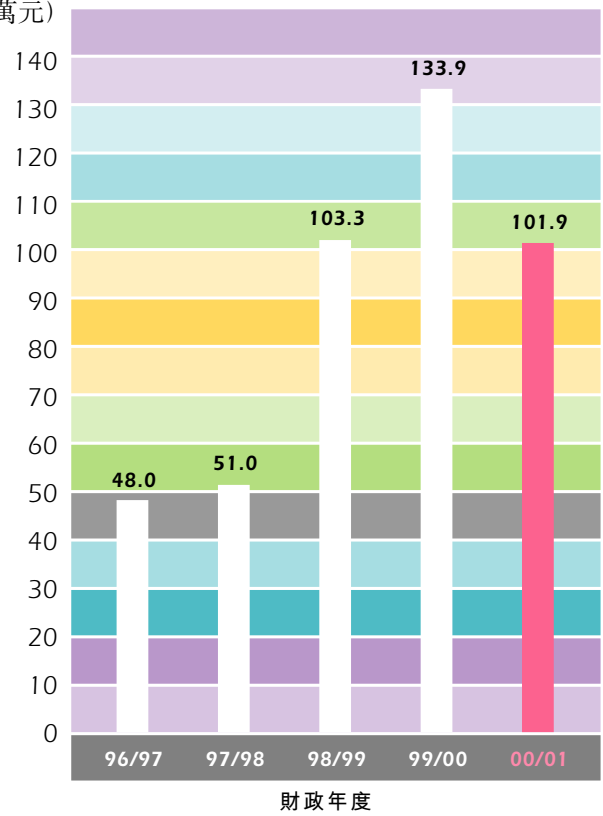


財務摘要

股東應佔純利

2000/2001

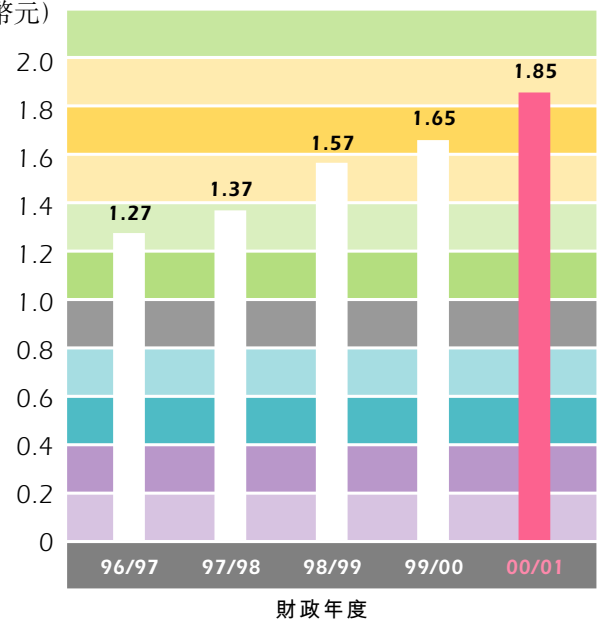
(港幣百萬元)



每股資產淨值

2000/2001

(港幣元)





世界性全絲
及混絲
服裝製造業領導者





管理層報告及分析

業績

本年度之營業額為港幣23億元，上升26%。毛利率亦上升1.5%，主要由於綜合了三商行國際集團有限公司（「三商行」）較高的毛利率所致。

股東應佔溢利為港幣1億200萬元，下跌24%，此數字已包含零售業務虧損及發展網上業務費用共港幣2,100萬元及結束成本效益不高的華南合營製衣工廠撥備港幣1,400萬元。每股基本盈利為港幣32.7仙，而每股資產淨值則為港幣1.85元，上升12%。

業務回顧

品牌業務

August Silk

雖然美國經濟放緩，August Silk之營業額仍能保持去年之水平，由於集團提供以客為本之商品及客戶服務，盈利表現良好。然而，九一一恐怖襲擊及美國經濟衰退正削弱消費信心。我們現正策略性地靈活結合集團於美國及歐洲子公司之設計與銷售人力資源，再配以集團在中國的專業資源，以達到快速回應，滿足市場需要，並締造有利商機。

Theme

自於二零零零年八月收購三商行以來，推行重大改革，全方位地改善其營運方式，包括業務策略、供應鏈管理，以至物流管理等。香港及台灣之零售環境仍然疲弱，但在發展迅速競爭亦激烈的中國大陸市場，將會積極拓展業務。

U-campus

原擬在網上銷售的U-campus服裝系列於二零零一年一月推出市場。然而，由於香港發展網上銷售困難，故已暫停發展此項網上業務，並已轉型為店舖零售業務。

客戶品牌及製造業務

儘管競爭激烈及面對客戶要求下調價格的壓力，客戶品牌業務仍錄得大幅度增長。

集團所作出之收購先進織造機器及杭州印染廠之策略性投資，將為集團提供具成本效益之技術優勢。



管理層報告及分析

收購新昌絲綢織造廠及杭州服裝工廠之中方少數股東權益，使集團得以全面地靈活改組並深化改革，精簡垂直生產模式中部份環節。

九一一恐怖襲擊帶來之經濟震盪已令美國步入經濟衰退，並波及歐洲市場，影響所及，業務經營更具挑戰性，預期在整個二零零二年將面對重重挑戰。

我們現正加快步伐，將部份華南生產設施遷往更具成本效益的杭州生產基地，此舉將使集團更具競爭優勢，以應付各種新挑戰。

業務分類資料

	二零零一年		二零零零年		變動百分比	
	營業額 港幣千元	貢獻 港幣千元	營業額 港幣千元	貢獻 港幣千元	營業額	貢獻
美國	1,798,954	137,831	1,632,976	126,969	10	9
歐洲	169,015	7,997	160,831	9,655	5	(17)
大中華	322,072	7,881	41,082	20,097	684	(61)
其他	35,625	4,195	18,018	2,334	98	80
	2,325,666	157,904	1,852,907	159,055	26	(1)
製造及貿易	2,110,344	179,081	1,828,003	162,173	15	10
零售	215,322	(21,177)	24,904	(3,118)	765	(579)
	2,325,666	157,904	1,852,907	159,055	26	(1)

本集團之營業額上升26%至約港幣23億元，其中15%來自核心業務，而11%則來自零售業務。核心業務之溢利貢獻上升10%。零售營業額中，二零零一年數字包含三商行全年之營業額，而在去年，僅包含三商行一個月之營業額。

零售業務之虧損中，三商行之經營虧損為港幣700萬元，而餘數則主要包含U-campus發展網上業務之費用。

流動資金及財政資源

於二零零一年九月三十日，杭州西湖達利工業有限公司（「杭州達利」）及浙江新昌達利發絲綢有限公司（「浙江新昌達利發」）之人民幣銀行貸款約為港幣1億5,800萬元。此等銀行借款全部作為本集團採購原材料及支付生產加工之用。於同日，本集團之未償還銀行借款總額約為港幣3億2,800萬元。

管理層報告及分析

為充分利用現時之低利率，本集團安排取得約港幣2億元之中期銀行融資借貸，取代部份現有短期貿易融資借貸。在二零零一年九月三十日，已提取了港幣3,000萬元。

於二零零一年九月三十日，本集團擁有銀行存款港幣2億7,300萬元及投資於上市債券港幣2,300萬元。本集團具備充裕之流動資金，足以應付財務所需。

於二零零一年九月三十日，非流動負債相對股東資金之比率為4%，而流動比率則為1.4。

本集團之應收賬項主要以美元為貨幣單位。銀行借款亦以美元、港幣或人民幣為貨幣單位。由於港幣與美元掛鈎，本集團認為匯率風險不大。

除正常業務範圍之貿易票據貼現外，本集團並無重大或然負債。除了將若干附屬公司之港幣9,500萬元應收賬項、一間附屬公司之港幣1,780萬元機器及一間附屬公司之港幣230萬元房產作出抵押安排外，本集團之資產並無安排任何其他抵押。

資本性開支及收購公司對賬目之影響

本集團於二零零零年八月完成三商行之收購交易。此外，本集團亦收購了杭州達利40%少數股東權益及浙江新昌達利發30%少數股東權益，總代價約為港幣2,300萬元，上述收購交易導致杭州達利及浙江新昌達利發成為本集團之全資附屬公司。由於三商行、杭州達利及浙江新昌達利發之資產負債均已列入本集團綜合賬目內，因此兩年的財務賬項在比較時基準有所不同，故編製下列附註以方便作出比較。

	銷售及分銷開支	行政開支	財務費用
	港幣千元	港幣千元	港幣千元
按賬目	229,035	312,276	37,604
減：三商行部份	(90,593)	(36,219)	(2,658)
杭州達利部份	(3,806)	(25,498)	(7,645)
浙江新昌達利發部份	(87)	(604)	(300)
二零零零／二零零一年	134,549	249,955	27,001
按賬目	130,365	241,019	27,560
減：三商行部份	(8,783)	(6,529)	(282)
一九九九／二零零零年	121,582	234,490	27,278

管理層報告及分析

	固定資產 港幣千元	存貨 港幣千元	流動銀行 貸款及透支 港幣千元
按賬目	266,606	302,478	306,284
減：三商行部份	(14,372)	(27,890)	(8,219)
杭州達利部份	(60,918)	(58,971)	(134,906)
浙江新昌達利發部份	(54,891)	(32,772)	(22,642)
於二零零一年九月三十日	136,425	182,845	140,517
按賬目	125,581	197,623	89,238
減：三商行部份	(17,474)	(31,637)	(3,175)
於二零零零年九月三十日	108,107	165,986	86,063

於二零零一年六月，本集團以約港幣8,000萬元之價格，收購了中國最大型絲綢印染廠（達利凱地印染廠），以支援業務發展。是項收購所需款項全數以內部資源支付。

本集團已於二零零零年十一月完成收購香港總部物業之其餘部份，作價港幣4,600萬元，亦全數由內部資源支付。

一般事項

本集團（包括共同控制企業及聯營公司）之僱員總數約為14,000人，與去年相比較下調7%。





股東週年大會通告

茲通告達利國際有限公司（「本公司」）謹定於二零零二年三月二十六日（星期二）上午十時三十分於香港新界葵涌葵喜街1-11號達利國際中心10字樓召開股東週年大會，藉以處理下列事項：

1. 採納截至二零零一年九月三十日止年度之經審核賬目、董事會報告及核數師報告。
2. 宣佈派發截至二零零一年九月三十日止年度之末期股息，以股代息形式派發，每20股派發1股新股，另給予有條件之選擇現金股息每股8仙。（如選取現金股息選擇）
3. (a) 選舉董事。
(b) 授權董事會委任任何人士出任董事以填補現有董事會之臨時空缺或作為新增董事會成員之人選。
4. 重新委聘核數師，並授權董事會釐定其酬金。

承董事會命
公司秘書
連乙文

香港，二零零二年一月十四日

附註：

1. 凡有權出席上述大會及投票之本公司股東均有權委派一位或多位代表出席，並代其投票。受委派之代表毋須為本公司股東。
2. 代表委任表格連同授權簽署該表格之授權書或其他授權文件（如有）或該授權書或授權文件經公證人認證之副本，最遲須於大會或續會指定舉行時間四十八小時前交回本公司之總辦事處及主要營業地點，地址為香港新界葵涌葵喜街1-11號達利國際中心11字樓，方為有效。股東填妥及交回代表委任表格後，仍可親身出席上述大會並於會上投票。
3. 本公司將由二零零二年三月二十日（星期三）至二零零二年三月二十六日（星期二）（首尾兩天包括在內）暫停辦理股份過戶登記手續。為確定可獲派末期股息之股東，所有過戶文件連同有關之股票須於二零零二年三月十九日（星期二）下午四時前送呈本公司之香港股份過戶登記分處秘書商業服務有限公司，地址為香港中環干諾道中111號永安中心5樓。



董事及高層管理 人員之簡介

執行董事

林富華先生，現年五十三歲，本公司之董事總經理兼本集團創辦人之一。彼亦為三商行國際集團有限公司之執行主席。彼監管本集團之經營，並負責策劃本集團之整體方針及發展。彼於製造及推廣成衣方面積逾二十年經驗。

葉永權先生，現年五十四歲，本公司副董事總經理，主要負責管理本集團中國核心業務發展策略、市場產品發展及推廣及原料管理。彼於一九八二年加入本集團。

許業榮先生，現年五十二歲，於一九九六年加入本集團。許先生現為其他四間上市公司之執行董事。彼擁有豐富高層管理運作經驗，尤其專於策略規劃、財務控制、企業重組及全面優質管理。

黃承龍先生，現年五十二歲，於一九九七年加入本集團。彼負責本集團銀行事務、會計及人事行政工作。黃先生為英國特許公認會計師公會及香港會計師公會資深會員。在加入本集團前，彼曾在香港一間上市公司任職執行董事。

蘇少嫻小姐，現年四十三歲，於一九九零年加入本集團。彼負責本集團銀行事務、銷售、市場推廣及方針行政工作。彼分別獲加拿大多倫多大學及約克大學頒發商業及財務學士學位及工商管理碩士學位。彼於加入本集團前，曾在一間國際銀行任職。

Jack WEINSTOCK先生，現年七十二歲，於一九九一年加入本集團。彼為August Silk Inc.之榮譽主席。彼在成衣進出口、市場推廣及銷售方面擁有逾三十年經驗。彼畢業於美國密支根州立大學，獲頒文學學士學位。彼同時亦持有美國加利福尼亞州三藩市Academy of Arts College之人際關係榮譽博士學位。

董事及高層管理人員之簡介

非執行董事

潘漢錦先生，現年五十七歲，本公司之主席兼本集團創辦人之一。彼曾於一間國際會計師行任職執業會計師逾二十年。彼於該國際會計師行服務期間，曾對該會計師行作出極大貢獻，使其成為香港專業國際會計師行中之翹楚，彼已於一九九一年辭去該會計師行高級合夥人一職。彼持有倫敦大學經濟學士學位，並為香港會計師公會、澳洲會計師公會及英國特許管理會計師公會之會員。

胡經緯先生，現年五十七歲，於一九九二年加入本集團。彼持有美國加州栢克萊大學建築學榮譽學士學位。彼為香港建築師學會及皇家澳洲建築師學會之會員，現任海南省政治協商委員會常務委員。

陳華疊先生，現年四十八歲，於一九九二年加入本集團為公司秘書，並於一九九五年被委任為非執行董事。彼於香港為執業律師超過二十年，現為本公司之法律顧問及高露雲律師行之合夥人。

高層管理人員

Louis BREUNING先生，現年四十六歲，於一九九四年加入本集團。彼在服裝行業積逾二十年經驗，現為August Silk Inc.之總裁。彼畢業於美國紐約St. John University，持有商業學士學位。

陳俊文先生，現年四十七歲，High Fashion International (USA) Inc.及August Silk Inc.之主席。彼負責監管本集團在美國之投資項目事宜。彼畢業於香港大學，持有經濟及純數學士學位。彼為英國特許公認會計師公會、香港會計師公會及美國執業會計師公會之會員。陳先生於一九九二年加入本集團。

朱登林先生，現年四十九歲，於一九八零年加入本集團。彼為達利製衣有限公司之董事，負責管理本集團在中華人民共和國之成衣製造業務。

董事及高層管理人員之簡介

費建明先生，現年四十九歲，為達利製衣有限公司之董事及杭州西湖達利工業有限公司之總經理，於一九九三年加入本集團。彼於浙江大學中文系畢業，擁有工商管理研究生結業證書。彼現為浙江工程學院兼職教授及杭州服裝協會副會長。彼擁有服裝管理經驗逾20年。

胡澤林小姐，現年五十一歲，浙江新昌達利發絲綢有限公司之副總經理，負責日常生產業務，於一九九三年加入本集團。彼擁有國內之經濟師職稱，彼從事紡織業超過20年，對絲綢織造質量監控管理有豐富經驗。

梁淑妍小姐，現年四十五歲，自本集團創立以來即任職本集團。彼持有香港理工大學及香港管理專業協會之工商管理文憑，在香港之成衣銷售及採購業務方面積逾二十年經驗，現為達利製衣有限公司之董事。

林平先生，現年四十一歲，浙江新昌達利發絲綢有限公司之副總經理，負責日常經營業務，於一九九三年加入本集團。彼擁有國內之經濟師職稱，彼從事紡織業超過20年，對產品設計及發展絲綢織造及管理有豐富經驗。

連乙文先生，現年四十歲，於一九九七年加入本集團。彼為本公司之公司秘書及達利製衣管理有限公司之董事。彼擁有超過二十年會計經驗。彼為英國特許公認會計師公會、香港會計師公會、香港公司秘書公會及英國特許秘書及行政人員公會之會員，彼亦持有工商管理碩士學位。

Fritz PENWELL先生，現年六十二歲，彼為 High Fashion Garments, Inc.之總裁，於一九九四年加入本集團。彼持有工業心理學碩士學位。彼擁有超過三十年在美國和海外進口推銷經驗，並曾是多間服裝公司之主管。

董事及高層管理人員之簡介

阮根堯先生，現年四十一歲，杭州達利富絲綢染整有限公司之總經理，負責公司日常營運，於二零零一年加入本集團。彼擁有國內之政工師職稱和杭州市勞動模範榮譽稱號，從事絲綢染整行業管理超過10年，對絲綢染整及企業管理有豐富經驗。

盛巍先生，現年四十八歲，宏華利服裝輔料（深圳）有限公司及輔利服裝（杭州）有限公司之總經理，於一九九零年加入本集團。彼於杭州廣播電視大學工商管理及語言系畢業及擁有國內之經濟師職稱。彼擁有超過10年製衣經驗。

黃文侶小姐，現年四十六歲，於一九九一年加入本集團，在香港之成衣銷售及採購業務方面積逾二十年經驗，現為達利針織（海外）有限公司之董事，並負責管理在中華人民共和國之所有針織製衣業務。

黃偉權先生，現年四十五歲，於二零零零年加入本集團。彼為達利製衣管理有限公司之董事。彼負責本集團銀行事務、公關事務、人力資源及行政工作。在加入本集團前，彼曾在一間國際銀行任職逾二十年。

Nicholas E. G. WRIGHT先生，現年四十七歲，於一九九三年加入本集團。彼現為High Fashion (U.K.) Limited之董事總經理。彼於製衣行業積逾十五年經驗。

葉榮生先生，現年五十五歲，為達利集團之董事總經理助理及中國區總裁，於一九九零年加入本集團，彼於浙江工業學院畢業，曾就讀上海經貿大學及杭州大學，彼擁有國內之經濟師職稱，曾擔任杭州區政府部門公職。

張善樸先生，現年四十六歲，蘇州達燕製衣有限公司之總經理，負責公司日常營運，於一九九九年加入本集團。彼為大專畢業，從事真絲針織服裝管理超過10年，對真絲針織服裝及企業管理有豐富經驗。

朱建平先生，現年四十一歲，浙江新昌達利發絲綢有限公司之總經理。於一九九三年加入本集團，彼擁有國內之經濟師職稱，彼從事紡織業超過20年，對絲綢織造及管理有豐富經驗。

董事會 報告

董事會謹此提呈本公司及本集團截至二零零一年九月三十日止年度之董事會報告及經審核財政報告。

主要業務

本公司之主要業務為投資控股，而各附屬公司之主要業務則詳列於財政報告附註16。

本集團年內之主要業務性質並無變動。

業績及股息

本集團截至二零零一年九月三十日止年度之溢利及本公司與本集團於該日之財政狀況，載於第28至第76頁之財政報告。

本年度中期股息每股港幣7仙已於二零零一年七月九日派發。

董事會建議派發末期股息以股代息，每20股送1股新股予在二零零二年三月二十六日名列股東名冊之股東。股息將以股代息之繳足新股派發，另給予股東有條件選擇收取現金股息每股港幣8仙。總現金代價為港幣24,955,000元並已於年內利潤扣除。此項建議已列入財政報告之內。

財政資料概要

本集團於過往五個財政年度之業績、資產及負債之概要載於第77頁，此乃摘錄自經審核財政報告，並作出適當重新分類。此概要並非經審核財政報告之一部份。

分類資料

本集團之營業額及經營溢利貢獻之詳情，載於財政報告附註4。

固定資產及投資物業

本集團之固定資產及投資物業變動詳情，分別載於財政報告附註14及15。

附屬公司

本公司各主要附屬公司之詳情，載於財政報告附註16。

共同控制企業及聯營公司

本集團之共同控制企業及各主要聯營公司之權益詳情，分別載於財政報告附註17及18。

借款

本集團之借款詳情，載於財政報告附註23至25。

股本及購股權

本公司股本及購股權於本年度內之變動詳情及其原因，載於財政報告附註28。

優先購買權

根據本公司之公司細則或百慕達法例，並無有關優先購買權之條款以規定本公司須向現有股東按比例發售新股份。

購入、出售或贖回本公司上市證券

年內，本公司於香港聯合交易所有限公司購回412,000股股份，並已註銷全部購回股份。其詳情載於財政報告附註28。除於財政報告附註28披露外，本公司年內並無贖回其任何上市證券，本公司或其任何附屬公司年內概無買賣本公司之任何上市證券。

儲備

本公司及本集團之儲備變動詳情，載於財政報告附註29。

可供分派儲備

於二零零一年九月三十日，根據百慕達一九八一年公司法（經修訂），本公司可供分派之儲備結存為港幣140,073,000元。本公司股份溢價賬之結存港幣275,941,000元可以繳足紅股之方式分派。

董事會報告**慈善捐款**

年內，本集團所作之慈善捐款為港幣583,000元。

主要客戶及供應商

於本年度，對五位最大客戶之營業額佔本集團本年度總營業額約39%，而最大客戶之營業額則約9%。
對五位最大供應商進行之採購額佔本集團本年度總採購額不足30%。

據董事會所知，本公司董事、其聯繫人等或任何擁有超過本公司已發行股本5%之股東概無擁有五大客戶或供應商之任何權益。

董事

年內直至本報告日本公司之董事包括如下：

執行董事：

林富華

葉永權

許業榮

黃承龍

蘇少嫻

Jack Weinstock

非執行董事：

潘漢錦

胡經緯 (獨立董事)

陳華疊 (獨立董事)

根據本公司之公司細則，葉永權先生及陳華疊先生須輪值告退，惟彼等願意在行將舉行之股東週年大會上膺選連任。非執行董事之任期乃按本公司之公司細則所規定於週年大會中輪值告退及重選。

董事及高層管理人員之簡介

本公司董事及本集團高層管理人員之簡介載於第15頁至第18頁。

董事酬金及五位最高薪酬人士酬金

本公司董事酬金及本集團五位最高薪酬人士酬金之詳情已分別載於財政報告附註8及9。

董事之服務合約

於即將舉行之股東週年大會膺選連任之其他董事概無與本公司訂立不可由本公司於一年內終止而毋須作出賠償（法定賠償除外）之服務合約。

董事之合約權益

本公司董事陳華疊先生於為本集團提供秘書及法律意見之合約中有利益關係。其詳情載於財政報告附註34。除上述披露者外，本年度內，各董事並無在任何與本公司或其任何附屬公司訂立之重大合約中擁有任何實際權益。

董事會報告

董事於股本中之權益

於二零零一年九月三十日，各董事於本公司及其附屬公司股本中，持有根據證券（公開權益）條例（「公開權益條例」）第29條須予保存之登記冊上所載之權益如下：

(i) 本公司

董事姓名	附註	所持普通股份數目 及權益類別		
		個人	家族	其他
潘漢錦	1,5	—	—	59,269,074
林富華	2,3,5	—	—	109,026,655
葉永權	4,5	—	—	33,492,198
蘇少嫻		1,436,961	—	—
許業榮		—	2,652,007	—
黃承龍		2,500,000	—	—
Jack Weinstock		932,000	—	—

(ii) 附屬公司－達利針織有限公司

董事姓名	附註	權益類別	所持普通 股份數目
林富華	6	公司	5,339,431

附註：

1. 潘漢錦先生被視為持有Excel Investments Ltd.（該公司之全部已發行股本由一項有關連之全權信託持有）所實益擁有之31,404,724股普通股份之權益。
2. 林富華先生被視為持有Annick Investment Limited（該公司之全部已發行股本由一項有關連之全權信託持有）所實益擁有之10,164,569股普通股份之權益。
3. 林富華先生被視為持有Hinton Company Limited（該公司之全部已發行股本由一項有關連之全權信託持有）所實益擁有之70,997,736股普通股份之權益。
4. 葉永權先生被視為持有Major Rank Holdings Limited（該公司之全部已發行股本由一項有關連之全權信託持有）所實益擁有之5,627,848股普通股份之權益。

董事會報告

董事於股本中之權益 (續)

附註：(續)

5. 潘漢錦先生、林富華先生及葉永權先生被視為持有 High Fashion Charitable Foundation Limited (該公司之全部已發行股本由一項有關連之全權信託持有) 所實益擁有之 27,864,350 股普通股份之權益。
6. 此股份乃透過由林富華先生實益擁有之三間公司所持有。

董事於本公司購股權之權益於「董事購買股份之權利」中披露。

除上述披露者外，在結算日各董事、主要行政人員或彼等各自之聯繫人士概無於本公司、其附屬公司或任何聯營公司 (定義見公開權益條例) 股本或債券中持有任何個人、家族、公司及其他權益。

董事購買股份之權利

根據本公司之購股權計劃，本公司授予若干董事認購本公司普通股份之購股權，詳情如下：

董事姓名	於二零零零年九月三十日 及二零零一年九月三十日	購股權 之行使價 港元
	尚未行使 之購股權數目	
林富華	3,800,000	0.505
葉永權	1,500,000	0.505
蘇少嫻	1,200,000	0.505
黃承龍	1,000,000	0.505
Jack Weinstock	500,000	0.505
	<u>8,000,000</u>	

附註：所授出購股權之 40% 可於二零零二年五月五日至二零零九年五月四日止期間隨時行使，而 30% 可於二零零三年五月五日至二零零九年五月四日止期間隨時行使，而其餘之 30% 則可於二零零四年五月五日至二零零九年五月四日止期間隨時行使。

董事會報告**董事購買股份之權利 (續)**

除上述披露者外，本公司概無授予董事及彼等之配偶或十八歲以下之子女享有可藉購入本公司之股份或債券而得益之權利，亦無行使任何該等權利；及於本年度內本公司或其任何附屬公司概無參與任何安排致使本公司董事可取得任何其他公司之該等權利。

本公司之購股權計劃之詳情載於財政報告附註28。

主要股東

於二零零一年九月三十日，根據公開權益條例第16(1)條規定由本公司保存之登記冊所示，持有本公司已發行股本中10%或以上權益為：

名稱	所持普通 股份數目	百分比
Hinton Company Limited	70,997,736	約23
Excel Investments Ltd.	31,404,724	約10

此項權益已於「董事於股本中之權益」中分別作為林富華先生及潘漢錦先生之權益披露。

除上文披露者外，概無任何其他人士（於「董事於股本中之權益」中披露之董事權益除外）實益擁有本公司股份而需要根據公開權益條例第16(1)條規定登記。

退休福利計劃

本集團退休福利計劃之詳情及於年內損益賬內扣除之僱主退休福利計劃供款，分別載於財政報告附註3及6。

審核委員會

審核委員會負責與核數師審查本集團採用之會計原則及慣例，並商討有關審核、內部監控及財政報告事宜，其中包括審查經審核末期業績。

最佳應用守則

董事會認為，本公司於本年報所述之會計年度一直遵守上市規則附錄14所載之最佳應用守則。

核數師

安永會計師事務所依章告退，而重新委聘其為本公司核數師之決議案，將提呈即將舉行之股東週年大會予以通過。

代表董事會

董事總經理

林富華

香港，二零零二年一月十四日

核數師 報告



致達利國際有限公司

(於百慕達註冊成立之有限公司)

全體股東

本核數師已根據香港一般採納之會計標準，審核列載於第28至第76頁之財政報告。

董事及核數師之有關責任

貴公司董事之職責是要編製真實而公平之財政報告。在編製該等財政報告時，董事必須貫徹採用適當之會計政策。本核數師之職責，乃就吾等之審核，對該等財政報告提出獨立意見，並向股東報告。

意見之基準

本核數師乃根據香港會計師公會頒佈之審核專業準則進行審核。審核範圍包括以查驗方式，審查財政報告內數額及披露有關之憑證，另評估董事於編製財政報告期間提供之重要預測及判斷，並評估所採用之會計政策是否切合 貴公司及 貴集團之具體情況，有否貫徹使用及詳盡披露有關事項。

本核數師於策劃及進行審核工作時，均以取得一切認為必需之資料及解釋為目標，俾能獲得充份之憑證，從而就該等財政報告是否存有重大之錯誤陳述作出合理之確定。在提出意見時，本核數師亦已衡量該等財政報告所載之資料在整體上是否足夠。本核數師相信吾等之審核工作已為下列意見建立合理之基礎。

意見

本核數師認為，該等財政報告真實而公平地反映 貴公司及 貴集團於二零零一年九月三十日之財政狀況及 貴集團於截至該日止年度之溢利及現金流轉狀況，並根據香港公司條例中之披露要求而妥為編製。

安永會計師事務所

執業會計師

香港，二零零二年一月十四日

綜合
損益賬

截至二零零一年九月三十日止年度

	附註	二零零一年 港幣千元	二零零零年 港幣千元
營業額	5	2,325,666	1,852,907
銷售成本		(1,656,376)	(1,346,723)
經營毛利		669,290	506,184
其他收入		29,925	24,255
銷售及分銷開支		(229,035)	(130,365)
行政開支		(312,276)	(241,019)
經營溢利	6	157,904	159,055
財務費用	7	(37,604)	(27,560)
應收共同控制企業賬項撥備		(14,003)	—
應佔溢利減虧損：			
共同控制企業		1,182	5,642
聯營公司		2,009	938
除稅前溢利		109,488	138,075
稅項	10	(6,892)	(3,544)
未計少數股東權益前溢利		102,596	134,531
少數股東權益		(716)	(648)
股東應佔經營業務純利	11	101,880	133,883
股息	12	(46,789)	(61,274)
本年度保留溢利		55,091	72,609
每股盈利	13		
基本		32.7仙	41.7仙
攤薄		31.6仙	40.6仙

綜合已確認 收益及虧損報表

截至二零零一年九月三十日止年度

	附註	二零零一年 港幣千元	二零零零年 港幣千元
投資物業之重估盈餘	29	213	—
換算海外公司財務報表所產生之 匯兌差額	29	935	1,642
未計入損益賬之收益淨額		1,148	1,642
本年度股東應佔純利		101,880	133,883
已確認收益及虧損總額		103,028	135,525
從儲備中直接撥入／(對銷)之資本儲備／(商譽)	29	5,330	(58,671)
		108,358	76,854

綜合
資產負債表

二零零一年九月三十日

	附註	二零零一年 港幣千元	二零零零年 港幣千元
非流動資產			
固定資產	14	266,606	125,581
投資物業	15	29,000	—
商標		6,917	6,917
共同控制企業權益	17	19,006	79,486
聯營公司權益	18	9,503	5,999
長期投資	19	13,793	15,078
		344,825	233,061
流動資產			
現金及銀行結存		153,795	99,528
定期存款		118,811	163,565
短期投資	20	23,452	—
應收票據		5,560	17,537
應收賬項	21	260,422	231,573
存貨	22	302,478	197,623
按金、預付款項及其他應收賬項		155,358	64,024
應收共同控制企業賬項		1,109	42,112
		1,020,985	815,962
流動負債			
銀行借款及透支	23	306,284	89,238
應付融資租約及租購合約	24	433	246
其他有抵押借款	25	—	3,515
應付票據		35,970	46,021
應付賬項及購貨預提	26	198,007	164,118
預提費用及其他應付賬項		157,798	138,677
應付稅項		7,539	5,234
建議末期股息	12	24,955	39,926
應付聯營公司賬項		4,038	3,085
應付共同控制企業賬項		8,688	22,180
		743,712	512,240

綜合資產負債表

	附註	二零零一年 港幣千元	二零零零年 港幣千元
流動資產淨值		277,273	303,722
資產總值減流動負債		622,098	536,783
非流動負債			
銀行貸款	23	22,000	—
應付融資租約及租購合約	24	307	214
遞延稅項	27	3,430	2,200
		25,737	2,414
少數股東權益		19,762	18,900
		576,599	515,469
股本及儲備			
已發行股本	28	31,192	31,234
儲備	29	545,407	484,235
		576,599	515,469

董事
林富華

董事
葉永權

綜合
現金流轉表

截至二零零一年九月三十日止年度

	附註	二零零一年 港幣千元	二零零零年 港幣千元
因營運業務而流入之現金淨額	30(a)	137,996	89,108
投資回報及融資費用			
已收利息		11,824	18,101
已繳利息		(25,205)	(14,863)
支付融資租約及租購合約租金中之利息部份		(331)	(44)
讓售開支		(5,778)	(5,522)
銀行費用		(6,290)	(7,131)
已派股息		(61,760)	(60,073)
因投資回報及融資費用而流出之現金淨額		(87,540)	(69,532)
稅項			
已繳香港利得稅		(1,203)	(364)
已繳其他地區稅項		(3,714)	(143)
已繳稅項		(4,917)	(507)
投資業務			
購入固定資產		(80,112)	(20,853)
購入投資物業		(28,787)	—
購入短期投資		(23,452)	—
出售固定資產所得款項		2,892	302
投入共同控制企業資本		—	(10,825)
應收共同控制企業賬項減少／(增加)		(10,182)	223
應付共同控制企業賬項減少		(2,271)	(10,795)
應收聯營公司賬項減少		1,401	—
應付聯營公司賬項減少		(2,780)	(93)
收購附屬公司	30(c)	16,441	(63,438)
定期存款減少		—	80,240
出售一項長期投資所得款項		2,200	—
收購一間附屬公司之少數股東權益		(2,007)	—
因投資業務而流出之現金淨額		(126,657)	(25,239)

綜合現金流轉表

	附註	二零零一年 港幣千元	二零零零年 港幣千元
融資業務前現金流出淨額		(81,118)	(6,170)
融資業務	30(b)		
新銀行借款		292,264	—
償還銀行借款		(230,238)	(2,477)
償還其他借款		(3,509)	(2,197)
回購股份		(564)	(27,177)
支付融資租約及租購合約租金中之本金部份		(698)	(189)
因融資業務而流入／(流出)之現金淨額		57,255	(32,040)
現金及現金等值減少		(23,863)	(38,210)
年初現金及現金等值		258,288	295,029
外匯匯率變動之影響·淨額		1,106	1,469
年終現金及現金等值		235,531	258,288
現金及現金等值結存之分析			
現金及銀行結存		153,795	99,528
於購入時到期日少於三個月之定期存款		118,811	163,565
銀行透支		(1,086)	(4,805)
信託收據		(35,989)	—
		235,531	258,288

資產
負債表

二零零一年九月三十日

	附註	二零零一年 港幣千元	二零零零年 港幣千元
非流動資產			
附屬公司權益	16	434,303	396,010
流動資產			
銀行結存		46	42
應收股息		60,000	100,000
		60,046	100,042
流動負債			
預提費用及其他應付賬項		916	881
應付稅項		48	48
建議末期股息	12	24,955	39,926
		25,919	40,855
流動資產淨值			
		34,127	59,187
		468,430	455,197
股本及儲備			
已發行股本	28	31,192	31,234
儲備	29	437,238	423,963
		468,430	455,197

董事
林富華董事
葉永權

財政報告 附註

二零零一年九月三十日

1. 公司資料

本集團年內之主要業務為成衣製造、零售及貿易。

2. 經修訂標準會計實務準則（「會計準則」）之影響

編製現年度之綜合財政報告時首次採納會計準則第14條（經修訂）「租賃」。會計準則第14條訂明有關融資及經營租賃之適當會計政策及披露規定。載列於附註24及33(b)之若干披露，已根據新的要求作出修訂。

採納會計準則第14條（經修訂）後，並未對本集團過往已公佈之股東應佔純利、每股盈利及淨資產構成影響。

3. 主要會計政策概要

編製基準

本財政報告乃根據香港標準會計實務準則、香港普遍接納之會計原則及香港公司條例之披露要求而編製。本財政報告以原值成本慣例編製，惟下文所詳述之投資物業及短期投資之重新評估則例外。

綜合基準

本綜合財政報告內已包括本公司及其附屬公司截至二零零一年九月三十日止年度之財政報告。本年度所收購及出售之附屬公司之業績均計自其收購或出售之日。所有本集團內公司間之重大交易及結餘已於綜合賬目時對銷。

3. 主要會計政策概要 (續)

附屬公司

倘本公司直接或間接控制某公司半數以上之投票權或已發行股份，或控制該公司董事會之組成，則該公司被視為本公司之附屬公司（非共同控制企業）。

於附屬公司之權益乃按原值列賬，惟董事會如認為已出現減值，則撇減至董事會所釐定之價值。

合營企業

合營企業乃本集團與其他第三 根據合約安排下經營的經濟活動；該經濟活動是由各方共同控制而不受某一方單方面控制。

任何涉及成立一間本集團與其他第三 均擁有權益的獨立企業的合營安排乃列為共同控制企業。

本集團應佔共同控制企業收購後之業績及儲備，將分別計算入綜合損益賬及綜合儲備內。如溢利分配及股本權益的百分比是不同的，則集團應佔共同控制企業收購後之業績根據已同意之溢利分配百分比。本集團於共同控制企業之權益乃按本集團根據會計權益法所應佔之資產淨值，減董事會認為有需要之非暫時性之減值準備，於綜合資產負債表中列賬。

聯營公司

聯營公司（非附屬公司或共同控制企業）乃指本集團於其中持有不少於20%有投票權之長期權益並對其有重要影響力之公司。

本集團應佔聯營公司收購後之業績及儲備，將分別計算入綜合損益賬及綜合儲備內。本集團於聯營公司之權益乃按本集團根據會計權益法所應佔之資產淨值，減董事會認為有需要之非暫時性之減值準備，於綜合資產負債表中列賬。

財政報告附註

3. 主要會計政策概要 (續)**商譽及資本儲備**

因綜合附屬公司賬目及收購聯營公司及共同控制企業而產生之商譽乃指收購所付之代價高出收購之基本資產淨值之公平價值之數額，並於收購年度內於儲備中對銷。因綜合附屬公司賬目及收購聯營公司及共同控制企業而產生之資本儲備乃指基本資產淨值之公平價值高出收購代價之數額。在出售附屬公司、聯營公司或共同控制企業時，先前於儲備中處理之因綜合賬目產生之應佔商譽或資本儲備之有關部份會變現，並計入出售之收益或虧損中。

固定資產及折舊

固定資產(投資物業除外)乃按原值減累積折舊列賬。資產成本值包括其購買價及任何致使其達至營運狀況及位置以作原定用途之直接成本。在固定資產投入使用後產生之開支(例如維修及保養)一般在產生期間之損益賬中扣除。倘可清楚顯示有關開支致使增加資產預期在未來營運時帶來之經濟利益，則該項開支撥作該項資產之額外成本計算。

在建工程乃指正在興建中之樓宇及裝設中之廠房及設備，以成本值入賬，並不計算折舊。成本值包括興建及裝設之直接成本。在建工程於完成及可供使用時分類為適當類別之固定資產。

3. 主要會計政策概要 (續)

固定資產及折舊 (續)

折舊乃按個別資產之估計可使用年期以直線法撇銷其原值計算。有關之主要年率如下：

租約土地	按租約年期
樓宇	2%－5%
租約物業裝修	按租約年期
廠房及設備	9%－20%
傢俬及裝置	9%－25%
汽車	9%－25%

在損益賬中所確認有關固定資產出售或報廢之收益或虧損乃有關資產之出售所得款項淨額與賬面值之差額。

投資物業

投資物業乃於土地及樓宇之權益，而該等土地及樓宇之建築工程及發展已告完成，且因其投資潛力擬作長期持有，其任何租金乃按公平原則商定。該等物業並無折舊，並根據每個財政年度完結時所作之每年專業評估而定出的公開市值列賬。投資物業價值之轉變被視為投資物業重估儲備之變動處理。如儲備總額按組合基準不足抵銷虧絀，則於損益賬中扣除超逾儲備之虧絀。其後任何重估盈餘乃按先前扣除之虧絀為限計入損益賬。

出售投資物業時，投資物業重估儲備中有關先前估值之已變現部份會撥入損益賬內。

財政報告附註**3. 主要會計政策概要 (續)****租賃資產**

將資產所有權之大部分利益與風險(法定產權除外)已轉移至本集團之租約,均列作融資租約處理。於融資租約開始時,資產之成本乃按最低之租約費用連同利息以外之相關債務之現值撥充資本,以反映購買及融資情況。融資租約持有之資產已包括於固定資產,折舊乃按估計可供用年期提取。該等租約之利息部分,以平均周期方式按租約年期自損益賬扣除。透過融資性質之租購合約購入之資產均列作融資租約處理。

資產所有權之大部分利益與風險仍歸於租賃公司之租約,均列作經營租約處理。該等經營租約適用之租金,於產生時以直線法按有關租約年期在損益賬中扣除或計入。

商標

商標乃以原值列賬,並不予攤銷。如董事會認為其價值出現非暫時性之減值,則相應提撥準備。

長期投資

長期投資指於非上市股本證券之投資乃因應持續策略而計劃長期持有,並以成本減董事會認為必要之減值準備(非屬臨時性質)而列賬。

如出現上述減值,證券之置存值會削減至董事估計之公平值,而折減之款項會自其出現之期間之損益賬中扣除。如導致減值出現之情況及事件不再存在,並有有力證據顯示新的情況及事件會於可預見將來持續,則先前已扣減之款項會撥入損益賬,惟僅以過往扣除之款項為限。

3. 主要會計政策概要 (續)

存貨

存貨以先入先出法按原值與可變現淨值兩 中之較低 列賬。製成品及在製品之原值包括直接原料、直接勞工及生產間接成本之適當部分。可變現淨值乃根據估計出售價格減去預期至完工及出售時產生之成本計算。

短期投資

短期投資指持有債務證券而年期並未確定，乃按個別投資於結算日之市值計算之公平值而列賬。證券公平值變動所產生之盈虧會於產生期間在損益賬中計入或扣除。

紡織品配額

由政府當局配發之永久紡織品配額並無撥充資產，故此並無於資產負債表中列作資產。臨時紡織品配額以原值於流動資產列賬，於使用或可用期屆滿時（兩 中之較早 ）於損益賬中扣除。

遞延稅項

遞延稅項乃按負債法就所有重大時差在可見將來可能引起之負債而作出準備。遞延稅項資產僅在確保能夠變現後方會入賬。

財政報告附註**3. 主要會計政策概要 (續)****外幣**

外幣交易乃按有關交易日之滙率換算。於結算日以外幣結算之貨幣資產及負債均按當日之滙率換算。滙兌差額均於損益賬中處理。

於綜合賬目時，海外附屬公司、共同控制企業及聯營公司之財政報告乃按結算日之滙率換算為港元。一切因綜合賬目而產生之滙兌差額均於滙兌浮動儲備中處理。

退休福利計劃

若干附屬公司為其合資格加入計劃之僱員設有不同的界定供款退休福利計劃。該計劃之資產與本集團本身之資產分開，並由獨立運作之基金管理。供款額乃根據參加僱員薪金若干百分比計算，並於按照計劃之規則到期應予支付時於損益賬內扣除。若干計劃中，倘僱員在本集團之僱主供款尚未完全歸屬該僱員前退出該計劃，有關被沒收供款之數額可用以減低本集團日後應付之數額。其他計劃中，本集團之僱主供款繳入計劃之後全數歸僱員所有。當僱員在符合資格獲得全部供款前離職，本集團之自願供款將發回本集團。

現金等值

就綜合現金流轉表而言，現金等值乃指高流動性之短期投資（其於購入時之到期日為三個月之內，而可隨時轉為相當金額之現金）減去借出日起計三個月內須償還之銀行借款。

3. 主要會計政策概要 (續)

關連人士

倘一方人士有能力直接或間接控制另一方人士，或可在制訂財務及經營決策上對另一方行使重大影響力，則被視作有關連。倘兩方人士受共同控制或受共同重大影響力，則雙方均被視作有關連。有關連人士可為個人或公司企業。

收入確認

當經濟利益可能流入本集團及收入確切可靠地計算時，收入按下列基準確認：

- (a) 就貨物銷售而言，在貨物擁有權之主要風險及回報已轉嫁給買家時入賬，惟本集團須確保其不牽涉任何與其擁有權有直接聯繫之管理權及對已售貨物無有效控制權；
- (b) 就利息收入而言，則按時間比例基準並計入未償還本金及實際應用利率計算確認；及
- (c) 就租金收入而言，則以直線法於租約年期予以確認。

財政報告附註

4. 分類資料

本集團依照香港聯合交易所有限公司證券上市規則（「上市規則」）之要求，按主要業務及地區劃分之營業額及經營溢利貢獻之分析如下：

	營業額		經營溢利貢獻	
	二零零一年 港幣千元	二零零零年 港幣千元	二零零一年 港幣千元	二零零零年 港幣千元
按主要業務：				
製造及貿易	2,110,344	1,828,003	179,081	162,173
零售	215,322	24,904	(21,177)	(3,118)
	2,325,666	1,852,907	157,904	159,055

	營業額		經營溢利貢獻	
	二零零一年 港幣千元	二零零零年 港幣千元	二零零一年 港幣千元	二零零零年 港幣千元
按地區：				
美國	1,798,954	1,632,976	137,831	126,969
歐洲	169,015	160,831	7,997	9,655
大中華	322,072	41,082	7,881	20,097
其他	35,625	18,018	4,195	2,334
	2,325,666	1,852,907	157,904	159,055

5. 營業額

營業額乃指於扣除退貨及貿易折扣後銷售貨品之發票淨值。

財政報告附註

6. 經營溢利

本集團之經營溢利已扣除：

	二零零一年 港幣千元	二零零零年 港幣千元
已售存貨成本	1,656,376	1,346,723
折舊：		
自置固定資產	28,308	15,412
租賃固定資產	172	187
	28,480	15,599
核數師酬金：		
是年度	2,849	2,641
去年多提撥備	(2)	(251)
	2,847	2,390
滙兌虧損，淨額	6,430	2,911
臨時紡織品配額開支	8,608	15,651
設備之最低租金經營租約租金	122	282
土地及樓宇之經營租約租金：		
最低租金	68,829	14,092
或有租金	—	—
	68,829	14,092
長期投資撥備	—	3,000
出售固定資產虧損	3,169	44
員工成本 (包括董事酬金 — 附註 8)：		
退休福利計劃供款	4,948	679
減：沒收供款	—	—
	4,948	679
退休福利計劃淨供款*	4,948	679
工資、薪金及花紅	323,436	206,651
	328,384	207,330

財政報告附註

6. 經營溢利 (續)

	二零零一年 港幣千元	二零零零年 港幣千元
並已計入：		
投資物業之租金收入總額	5,175	—
減：支出	(1,081)	—
租金收入淨額	4,094	—
利息收入	11,824	18,101
長期投資撥備撥回	675	—
出售長期投資收益	240	—

* 於二零零一年九月三十日，本集團並沒有可用以減少日後退休福利計劃供款之被沒收供款（二零零零年：無）。

7. 財務費用

	集團	
	二零零一年 港幣千元	二零零零年 港幣千元
銀行借款、透支及須於五年內 全數償還之其他借款之利息	25,205	14,863
融資租約及租購合約之利息	331	44
讓售開支	5,778	5,522
銀行費用	6,290	7,131
	37,604	27,560

財政報告附註

8. 董事酬金

依照上市規則及公司條例第161條列報的董事酬金如下：

	集團	
	二零零一年 港幣千元	二零零零年 港幣千元
袍金	720	640
薪金、津貼及實物利益	13,670	11,113
與表現有關之花紅	4,650	7,900
退休福利計劃供款	435	—
	19,475	19,653

其中除已包括付予獨立非執行董事之袍金港幣160,000元（二零零零年：港幣160,000元）外，年內並沒有其他應付酬金予該等董事（二零零零年：無）。

董事之酬金範圍如下：

	董事人數	
	二零零一年	二零零零年
無－港幣1,000,000元	4	5
港幣2,000,001元－港幣2,500,000元	1	—
港幣2,500,001元－港幣3,000,000元	2	2
港幣3,000,001元－港幣3,500,000元	1	—
港幣3,500,001元－港幣4,000,000元	—	1
港幣8,000,001元－港幣8,500,000元	1	—
港幣9,500,001元－港幣10,000,000元	—	1
	9	9

財政報告附註

9. 五位薪酬最高之僱員

本年度五位薪酬最高之僱員包括5位董事(二零零零年:4位董事)。其酬金詳情載於附註8,其餘於去年並非董事之最高薪僱員詳情載列如下:

	集團	
	二零零一年 港幣千元	二零零零年 港幣千元
薪金、津貼及實物利益	-	1,655
與表現有關之花紅	-	1,000
	-	2,655

10. 稅項

	二零零一年 港幣千元	二零零零年 港幣千元
集團:		
香港	2,970	1,200
其他地區	2,234	433
去年多提撥備	(326)	(327)
遞延稅項 - 附註27	1,230	1,220
	6,108	2,526
應估稅項:		
共同控制企業	775	1,018
聯營公司	9	-
	784	1,018
年內稅項	6,892	3,544

香港利得稅乃本年度在香港所得之估計應課稅溢利按稅率16%(二零零零年:16%)撥備。其他地區之應課稅溢利之稅項則按本集團業務所在國家之現存法例、慣例及解釋下之稅率計算。

財政報告附註

11. 股東應佔經營業務純利

在本公司財政報告之股東應佔經營業務純利為港幣60,586,000元(二零零零年:港幣99,582,000元)。

12. 股息

	二零零一年 港幣千元	二零零零年 港幣千元
中期股息－每股普通股股份港幣7仙(二零零零年:7仙)	21,834	21,348
建議末期股息－每股普通股股份港幣8仙 (二零零零年:12.8仙)	24,955	39,926
	46,789	61,274

就截至二零零一年九月三十日止年度建議末期股息以股代息之繳足新股派發,每20股送1股新股。另給予股東有條件選擇收取現金為其全部或部份應得的股息。

13. 每股盈利

每股基本盈利乃根據股東應佔純利港幣101,880,000元(二零零零年:港幣133,883,000元)及年內已發行之加權平均股數311,940,758股(二零零零年:320,971,615股)普通股計算。

每股攤薄盈利乃根據股東應佔純利港幣101,880,000元(二零零零年:港幣133,883,000元)計算。在計算時所採用之加權平均普通股股數即為計算每股基本盈利所採用之年內已發行普通股311,940,758股(二零零零年:320,971,615股),以及假設所有尚未行使購股權被視為於年內全面行使後以無代價方式發行之加權平均普通股股數10,458,802股(二零零零年:8,838,850股)計算。

財政報告附註

14. 固定資產

集團

	土地及 樓宇 (香港)	土地及 樓宇 (其他地區)	在建工程	租約物業 裝修	廠房及 設備	傢俬及 裝置	汽車	合計
	港幣千元	港幣千元	港幣千元	港幣千元	港幣千元	港幣千元	港幣千元	港幣千元
原值：								
年初	17,555	63,562	—	43,236	99,159	56,608	14,756	294,876
收購附屬公司	—	39,608	1,891	442	72,846	3,599	3,935	122,321
添置	19,065	6,591	24,353	12,928	11,151	2,653	4,349	81,090
轉撥	—	10,791	(18,069)	—	5,676	1,602	—	—
出售	—	(1,167)	—	(26,620)	(4,769)	(2,715)	(1,070)	(36,341)
匯兌調整	—	821	—	(1,534)	532	144	64	27
於二零零一年 九月三十日	36,620	120,206	8,175	28,452	184,595	61,891	22,034	461,973
累積折舊：								
年初	3,941	11,233	—	30,852	63,834	47,607	11,828	169,295
收購附屬公司	—	7,035	—	188	18,484	1,525	1,734	28,966
年內撥備	708	3,549	—	6,364	13,035	2,957	1,867	28,480
出售	—	(258)	—	(24,681)	(1,927)	(2,696)	(718)	(30,280)
匯兌調整	—	150	—	(1,209)	(177)	106	36	(1,094)
於二零零一年 九月三十日	4,649	21,709	—	11,514	93,249	49,499	14,747	195,367
賬面淨值：								
於二零零一年 九月三十日	31,971	98,497	8,175	16,938	91,346	12,392	7,287	266,606
於二零零零年 九月三十日	13,614	52,329	—	12,384	35,325	9,001	2,928	125,581

經融資租約持有之資產為汽車，其於本集團二零零一年九月三十日之固定資產賬面淨值為港幣939,000元（二零零零年：港幣685,000元）。

財政報告附註

14. 固定資產 (續)

本集團上述土地及樓宇乃根據下列租約條款持有：

	香港	其他地區	合計
	港幣千元	港幣千元	港幣千元
長期租約	—	2,879	2,879
中期租約	36,620	115,933	152,553
短期租約	—	1,394	1,394
	<u>36,620</u>	<u>120,206</u>	<u>156,826</u>

15. 投資物業

	集團	
	二零零一年	二零零零年
	港幣千元	港幣千元
年初	—	—
添置	28,787	—
重估盈餘	213	—
年終	<u>29,000</u>	—

本集團之投資物業乃位於香港，並以中期租約持有。該等投資物業之重估由獨立專業估值師—中原測計師行有限公司按其於二零零一年九月三十日之公開市值及其現有用途作出重估。

本集團根據經營租約協議出租其投資物業，而平均租約年期為兩年。

財政報告附註

15. 投資物業 (續)

於二零零一年九月三十日之未來最低應收租金分析如下：

	集團	
	二零零一年 港幣千元	二零零零年 港幣千元
於下列期間應收之		
經營租約：		
一年內	4,623	—
第二年至第五年 (首尾兩年包括在內)	4,191	—
應收最低租金總額	8,814	—

16. 附屬公司權益

	公司	
	二零零一年 港幣千元	二零零零年 港幣千元
非上市股份，按原值	126,671	126,671
應收附屬公司賬項	307,632	269,339
	434,303	396,010

應收附屬公司賬項為無抵押、免息及沒有固定償還期限。

財政報告附註

16. 附屬公司權益 (續)

各主要附屬公司之詳情如下：

名稱	註冊成立/ 登記及 營業地點®	已發行股本/ 已繳足股本 之票面值	本公司應佔 股權百分比		主要業務
			二零零一年	二零零零年	
Access Agents Limited	英屬處女羣島/ 中華人民共和國	1美元	100	100	成衣零售
仕駿投資有限公司	香港	普通股港幣2元 無投票權 遞延股份港幣2元	75	75	持有商標
August Silk (BVI) Limited	英屬處女羣島/ 中華人民共和國	1美元	100	100	成衣貿易
August Silk (H.K.) Limited	香港	港幣2元	100	100	成衣貿易
August Silk Inc.	美國	10美元	100	100	成衣推廣及 貿易
Bramead International Inc.	英屬處女羣島	1美元	100	100	發展及持有 商標
卡塔比恩有限公司	香港	普通股港幣2元 無投票權 遞延股份港幣2元	100	100	投資控股

財政報告附註

16. 附屬公司權益 (續)

名稱	註冊成立/ 登記及 營業地點 ^a	已發行股本/ 已繳足股本 之票面值	本公司應佔 股權百分比		主要業務
			二零零一年	二零零零年	
東莞達利威時裝有限公司	中華人民共和國	港幣28,000,000元	100	100	成衣製造
東莞三粵時裝 有限公司	中華人民共和國	港幣10,000,000元	69	69	成衣製造
輔利服裝(杭州) 有限公司	中華人民共和國	港幣1,000,000元	60	60	成衣及輔料 製造及貿易
堅惠國際有限公司	香港	港幣2元	75	75	投資控股
廣東三商華宇 時裝有限公司	中華人民共和國	人民幣 5,000,000元	36.75+	36.75+	成衣零售
杭州奧康德達利紡織品 有限公司	中華人民共和國	人民幣 3,000,000元	60	36+	成衣製造
杭州西湖達利工業 有限公司 ^b	中華人民共和國	人民幣 33,192,800元	100	60	成衣製造
High Fashion Garments, Inc.	美國	5,000美元	100	100	成衣推廣及 貿易

財政報告附註

16. 附屬公司權益 (續)

名稱	註冊成立/ 登記及 營業地點@	已發行股本/ 已繳足股本 之票面值	本公司應佔 股權百分比		主要業務
			二零零一年	二零零零年	
High Fashion Apparel Limited	英屬處女羣島	1,000美元	100	100	投資控股
達利製衣有限公司	香港	普通股港幣2元 無投票權 遞延股份 港幣10,000,000元	100	100	成衣貿易
High Fashion Garments Limited	英屬處女羣島/ 中華人民共和國	1美元	100	100	成衣製造及 貿易
達利製衣管理有限公司	香港	普通股港幣20元 無投票權 遞延股份港幣20元	100	100	提供管理服務
High Fashion International (USA) Inc.	美國	1,800美元	100	100	投資控股
High Fashion Knitwear (F.E.) Limited	英屬處女羣島/ 中華人民共和國	1美元	100	100	成衣貿易
達利針織(海外)有限公司	香港	普通股港幣2元 無投票權 遞延股份 港幣10,000元	100	100	成衣貿易
達利外衣服裝有限公司	香港	港幣2元	100	100	成衣貿易

財政報告附註

16. 附屬公司權益 (續)

名稱	註冊成立/ 登記及 營業地點@	已發行股本/ 已繳足股本 之票面值	本公司應佔 股權百分比		主要業務
			二零零一年	二零零零年	
達利海外有限公司	香港	港幣2元	100	100	成衣貿易
High Fashion Trading Company Limited	香港	港幣2元	100	100	成衣貿易
High Fashion (UK) Limited	英國	20,000英鎊	70.5	70.5	成衣貿易
宏華利服裝輔料(深圳) 有限公司	中華人民共和國	人民幣2,160,000元	60	60	成衣輔料製造
美霖有限公司	香港	港幣2元	100	100	成衣零售
Navigation Limited	英屬處女群島	1美元	100	100	投資控股
上海三商時裝商行	中華人民共和國	人民幣 3,000,000元	36.75+	36.75+	成衣零售
Stage II Limited	香港	港幣800,000元	75	75	成衣零售
國業(中國)有限公司	香港	港幣2元	75	75	持有物業
台灣形穎股份有限公司	台灣	新台幣 80,000,000元	75	52.5	成衣零售
Theme (China) Limited	香港	港幣2元	75	75	投資控股

財政報告附註

16. 附屬公司權益 (續)

名稱	註冊成立/ 登記及 營業地點 [ⓐ]	已發行股本/ 已繳足股本 之票面值	本公司應佔 股權百分比		主要業務
			二零零一年	二零零零年	
Theme International Holdings (B.V.I.) Limited	英屬處女群島/ 香港	10,001美元	75	75	投資控股
三商行國際集團有限公司	百慕達/ 香港	港幣25,083,294元	75	75	投資控股
Theme International Limited	香港	普通股港幣2元 無投票權遞延股份 港幣1,000,000元	75	75	成衣貿易
Wescorp Limited	香港	港幣82,208,893元	42	42	投資控股
益潤投資有限公司	香港	港幣12元	75	75	投資控股
U-campus e-enterprises Limited	香港	港幣2元	100	100	網站商業
U-campus Holdings Limited	香港	港幣2元	100	100	成衣零售
浙江達利凱地絲綢有限公司	中華人民共和國	人民幣51,828,660元	100	—	衣料印染 及砂洗
浙江新昌達利發絲綢有限公司 [ⓓ]	中華人民共和國	人民幣50,219,630元	100	70	絲綢織造

ⓐ 除指定外，營業地點乃註冊成立或登記之地點。

+ 該等公司為本公司非全資擁有附屬公司的附屬公司，故基於對該等公司之控制權而列作附屬公司。

ⓓ 因本集團之權益於年內變更，故該等公司從共同控制企業中重新分類。

財政報告附註

16. 附屬公司權益 (續)

除High Fashion Apparel Limited外，所有其他附屬公司均由本公司間接擁有。

董事認為，上表所列為對本年業績有重大影響或構成本集團主要淨資產之主要附屬公司。董事認為若提及其他附屬公司資料會引致篇幅過長。

17. 共同控制企業權益

	集團	
	二零零一年 港幣千元	二零零零年 港幣千元
所佔之淨資產	14,585	73,515
應收共同控制企業賬項	21,594	11,412
應付共同控制企業賬項	(3,170)	(5,441)
	33,009	79,486
減：應收共同控制企業賬項撥備	(14,003)	—
	19,006	79,486

應收／應付共同控制企業賬項為無抵押、免息及沒有固定償還期限。

17. 共同控制企業權益 (續)

共同控制企業之詳情如下：

名稱	公司結構	註冊成立及 營業地點	百分比			主要業務
			股權	董事會 投票權	溢利分配	
中山達利時裝 有限公司*	公司形式	中華人民 共和國	51	50	100	成衣製造
中山達利印染製衣 有限公司*	公司形式	中華人民 共和國	51	50	100	衣料印染 及砂洗
深圳誠益貿易 有限公司	公司形式	中華人民 共和國	60	56	60	暫無營業
蘇州達燕製衣 有限公司	公司形式	中華人民 共和國	51	60	51	成衣製造

所有共同控制企業權益均由本公司間接擁有。

- * 本集團持有該等公司51%實益權益。憑藉本集團與持有該等公司餘下49%實益權益之合營夥伴所訂立之協議，本集團每年付給合營夥伴固定金額之費用，而享有該等公司之一切利潤並會承擔其一切虧損。

財政報告附註

18. 聯營公司權益

	集團	
	二零零一年 港幣千元	二零零零年 港幣千元
所佔之淨資產	15,358	13,233
應收聯營公司賬項	1,901	3,302
應付聯營公司賬項	(7,756)	(10,536)
	<u>9,503</u>	<u>5,999</u>

應收／應付聯營公司賬項為無抵押、免息及沒有固定償還期限。

主要聯營公司之詳情如下：

名稱	公司結構	註冊成立 及營業地點	本集團應佔 股權百分比	主要業務
深圳輔利服裝輔料 有限公司*	公司形式	中華人民共和國	70	成衣輔料 製造
Strait Approach Pte. Limited+	公司形式	新加坡	36.75	成衣貿易 及零售

* 於該聯營公司之董事會投票權及溢利分配分別為43%及70%。

+ 並非由安永會計師事務所審核。

該等聯營公司權益由本公司間接擁有。

董事認為，上表所列為對本年業績有重大影響或構成本集團主要淨資產之主要聯營公司。董事認為若提及其他聯營公司資料會引致篇幅過長。

財政報告附註

19. 長期投資

	集團	
	二零零一年 港幣千元	二零零零年 港幣千元
非上市投資，按原值	14,118	19,078
減：減值準備	(325)	(4,000)
	<u>13,793</u>	<u>15,078</u>

本集團之若干長期投資詳情如下：

名稱	註冊成立 及營業地點	本集團應佔 股權百分比
舟山達利絹紡製衣有限公司	中華人民共和國	30.0#
舟山達利針織有限公司	中華人民共和國	30.0#

因為本集團對該等公司並無重要影響力，故所持有此等公司之權益並無計算作為聯營公司。

財政報告附註

20. 短期投資

	集團	
	二零零一年 港幣千元	二零零零年 港幣千元
海外上市債務證券，按市值	23,452	—

本集團之短期投資於本財政報告核准日之市值約為港幣24,260,000元。

21. 應收賬項

	集團	
	二零零一年 港幣千元	二零零零年 港幣千元
即日至90日	250,952	225,697
91至180日	5,809	3,342
181至360日	2,849	1,744
360日以上	812	790
	260,422	231,573

本集團給予客戶之平均數期為30至60天。

22. 存貨

	集團	
	二零零一年 港幣千元	二零零零年 港幣千元
原材料	101,848	55,842
在製品	41,298	20,850
製成品	159,332	120,931
	302,478	197,623

上述存貨的賬面總值包括港幣40,532,000元(二零零零年:港幣44,459,000元)以可變現值記賬。

財政報告附註

23. 銀行借款及透支

	集團	
	二零零一年 港幣千元	二零零零年 港幣千元
無抵押銀行透支	1,086	4,805
無抵押銀行借款	179,264	—
有抵押銀行借款	10,235	2,190
無抵押信託收據	137,699	82,243
	328,284	89,238
被視為流動負債之部份	(306,284)	(89,238)
長期部份	22,000	—
須於下列期間償還：		
按通知或不超過一年	306,284	89,238
超過一年但不超過兩年	8,000	—
超過兩年但不超過五年(首尾兩年包括在內)	14,000	—
	328,284	89,238

於二零零一年九月三十日，本集團之有抵押銀行借款是以於結算日賬面分別為淨值港幣2,342,000元(二零零零年：港幣2,448,000元)之土地及樓宇及港幣17,779,000元(二零零零年：無)之廠房及設備作為按揭抵押。

財政報告附註

24. 應付融資租約及租購合約

本集團租賃若干汽車，而此等租賃被列為融資租約，其剩餘之租賃年期為三年。

於二零零一年九月三十日，融資租約及租購合約債務中之未來最低租金及其現值之分析如下：

集團

	最低租金		最低現金現值	
	二零零一年 港幣千元	二零零零年 港幣千元	二零零一年 港幣千元	二零零零年 港幣千元
須於下列期間償還：				
不超過一年	483	272	433	246
超過一年但不超過兩年	267	216	252	214
超過兩年但不超過五年 (首尾兩年包括在內)	57	—	55	—
最低租金總額	807	488	740	460
日後融資費用	(67)	(28)		
應付融資租約及 租購合約淨額總計	740	460		
被視為流動負債之部份	(433)	(246)		
長期部份	307	214		

25. 其他有抵押借款

去年之其他借款乃按英國之基本利率加2%計算利息，並於二零零零年九月三十日以應收賬項共港幣21,042,000元作抵押。

財政報告附註

26. 應付賬項及購貨預提

	集團	
	二零零一年 港幣千元	二零零零年 港幣千元
應付賬項：		
即日至90日	106,077	120,918
91至180日	12,820	5,134
181至360日	9,763	6,611
360日以上	8,299	11,643
	136,959	144,306
購貨預提	61,048	19,812
	198,007	164,118

27. 遞延稅項

	集團	
	二零零一年 港幣千元	二零零零年 港幣千元
年初結餘	2,200	980
年度內支出－附註10	1,230	1,220
於九月三十日	3,430	2,200

財政報告附註

27. 遞延稅項 (續)

本集團遞延稅項撥備之主要組成部份及並未在財政報告內確認之遞延稅項資產淨額如下：

	已撥備		未撥備	
	二零零一年 港幣千元	二零零零年 港幣千元	二零零一年 港幣千元	二零零零年 港幣千元
加速折舊免稅額	3,630	3,000	104	38
應課稅虧損	(200)	(900)	(108,788)	(105,033)
其他	-	100	-	(138)
	3,430	2,200	(108,684)	(105,133)

本公司並無重大之遞延稅項負債，故並無作撥備。

28. 股本**股份**

	二零零一年 港幣千元	二零零零年 港幣千元
法定：		
1,000,000,000股普通股每股面值港幣0.10元	100,000	100,000
已發行及繳足：		
311,923,630 (二零零零年：312,335,630) 股普通股每股面值港幣0.10元	31,192	31,234

28. 股本 (續)

年內，本公司於香港聯合交易所有限公司購回共412,000 (二零零零年：22,902,000) 股本公司之普通股股份，每股面值港幣0.10元如下：

購回月份	購回股份數目	每股股份價格		已付之 總代價 港幣千元
		最高 港元	最低 港元	
二零零零年十月	412,000	1.38	1.33	564

於年內本公司購回之股份已被註銷。而本公司之已發行股本亦按照已註銷股份之面值相應減少。而購回股份時所付之溢價共港幣522,000元 (二零零零年：港幣24,887,000元) 已從保留溢利中支取。與註銷股份之面值相等之數額亦從本公司之保留溢利中撥入股本贖回儲備中。

董事會乃根據股東授權購回股份，並以加強公司的每股資產淨值及每股盈利，使本公司股東得益。

購股權

於一九九四年三月十八日，本公司採納一項購股權計劃 (「該計劃」)，據此，董事會可酌情向本集團之任何僱員或執行董事，授出購股權，以認購本公司之股份。按該計劃可授予之購股權之股份最高數目，不得超逾本公司已發行股本之10%。該計劃將由實施日期起十年內有效。

於一九九九年九月三十日止年度內，本公司授出共15,200,000份之購股權。40%之授出購股權可於二零零二年五月五日至二零零九年五月四日止期間隨時行使，而30%之授出購股權可於二零零三年五月五日至二零零九年五月四日止期間隨時行使，而其餘之30%之授出購股權可於二零零四年五月五日至二零零九年五月四日止期間隨時行使。購股權可按每股港幣0.505元之價格行使 (可予以調整)。按本公司現時之資本架構，全面行使於結算日尚未行使之15,200,000份之股份購股權將導致本公司額外發行每股面值港幣0.10元之15,200,000股普通股。

財政報告附註

29. 儲備

集團

	股份 溢價賬	滙兌 浮動儲備	資本儲備/ 儲備基金* (商譽)	股本贖回 儲備	投資物業 重估儲備	保留溢利	合計	
	港幣千元	港幣千元	港幣千元	港幣千元	港幣千元	港幣千元	港幣千元	
於一九九九年								
十月一日	275,941	(4,670)	8,984	730	2,371	—	210,186	493,542
轉撥自保留溢利	—	—	87	—	2,290	—	(2,377)	—
購回股份溢價	—	—	—	—	—	—	(24,887)	(24,887)
滙兌調整	—	1,642	—	—	—	—	—	1,642
本年度保留溢利	—	—	—	—	—	—	72,609	72,609
收購產生之商譽	—	—	—	(58,671)	—	—	—	(58,671)
於二零零零年								
九月三十日及年初	275,941	(3,028)	9,071	(57,941)	4,661	—	255,531	484,235
轉撥自保留溢利	—	—	2,411	—	42	—	(2,453)	—
購回股份溢價	—	—	—	—	—	—	(522)	(522)
滙兌調整	—	935	125	—	—	—	—	1,060
重估盈餘	—	—	—	—	—	213	—	213
本年度保留溢利	—	—	—	—	—	—	55,091	55,091
收購產生之資本儲備	—	—	—	5,330	—	—	—	5,330
於二零零一年								
九月三十日	275,941	(2,093)	11,607	(52,611)	4,703	213	307,647	545,407
儲備保留於：								
本公司及附屬公司	275,941	(1,632)	9,292	(52,611)	4,703	213	328,962	564,868
共同控制企業	—	(735)	622	—	—	—	(30,443)	(30,556)
聯營公司	—	274	1,693	—	—	—	9,128	11,095
於二零零一年								
九月三十日	275,941	(2,093)	11,607	(52,611)	4,703	213	307,647	545,407

財政報告附註

29. 儲備 (續)

	股份 溢價賬	滙兌 浮動儲備	儲備基金*	資本儲備/ (商譽)	股本贖回 儲備	投資物業 重估儲備	保留溢利	合計
	港幣千元	港幣千元	港幣千元	港幣千元	港幣千元	港幣千元	港幣千元	港幣千元
本公司及附屬公司	275,941	(3,170)	3,866	(58,671)	4,661	—	262,184	484,811
共同控制企業	—	17	3,528	730	—	—	(13,781)	(9,506)
聯營公司	—	125	1,677	—	—	—	7,128	8,930
於二零零零年 九月三十日	275,941	(3,028)	9,071	(57,941)	4,661	—	255,531	484,235

* 根據相關的中外合資企業的法律及條例，於中華人民共和國的共同控制企業及聯營公司已有部份利潤轉往不可分派的儲備基金。

公司

	股份溢價賬	繳入盈餘	資本儲備	股本贖回 儲備	保留溢利	合計
	港幣千元	港幣千元	港幣千元	港幣千元	港幣千元	港幣千元
於一九九九年 十月一日	275,941	101,171	16,521	2,371	14,538	410,542
轉撥自保留溢利	—	—	—	2,290	(2,290)	—
購回股份溢價	—	—	—	—	(24,887)	(24,887)
本年度溢利	—	—	—	—	99,582	99,582
股息	—	—	—	—	(61,274)	(61,274)
於二零零零年 九月三十日及年初	275,941	101,171	16,521	4,661	25,669	423,963
轉撥自保留溢利	—	—	—	42	(42)	—
購回股份溢價	—	—	—	—	(522)	(522)
本年度溢利	—	—	—	—	60,586	60,586
股息	—	—	—	—	(46,789)	(46,789)
於二零零一年 九月三十日	275,941	101,171	16,521	4,703	38,902	437,238

財政報告附註

29. 儲備 (續)

本公司之繳入盈餘乃因本集團於一九九二年進行重組而產生，乃指所收購附屬公司之資產淨值的公平價值高出本公司收購時而發行股份之面值之差額。根據百慕達一九八一年公司法（經修訂），在若干情況下繳入盈餘可分派予各股東。

30. 綜合現金流轉表附註

(a) 經營溢利與來自營運業務之現金流入淨額對賬

	二零零一年 港幣千元	二零零零年 港幣千元
經營溢利	157,904	159,055
利息收入	(11,824)	(18,101)
長期投資撥備／(撥回)	(675)	3,000
出售長期投資之盈餘	(240)	—
折舊	28,480	15,599
出售固定資產之虧損	3,169	44
應收票據減少／(增加)	11,977	(10,100)
應收賬項減少／(增加)	9,899	(84,493)
存貨增加	(13,637)	(20,066)
按金、預付款項及其他應收賬項減少／(增加)	(54,535)	2,314
應收共同控制企業賬項減少／(增加)	22,471	(42,112)
信託收據增加	19,467	23,591
應付票據增加／(減少)	(10,051)	18,541
應付賬項及購貨預提增加／(減少)	(6,178)	19,955
預提費用及其他應付賬項增加／(減少)	(38,055)	19,826
應付聯營公司賬項增加	953	569
應付共同控制企業賬項增加	18,871	1,486
來自營運業務而流入之現金淨額	137,996	89,108

財政報告附註

30. 綜合現金流轉表附註 (續)

(b) 本年度融資變動之分析

	銀行借款及 其他借款 港幣千元	應付 融資租約 及租購合約 港幣千元	少數股東 權益 港幣千元	股本(包括 股份溢價) 港幣千元
於一九九九年十月一日	7,734	650	15,181	309,465
來自融資業務之現金				
流出淨額	(4,674)	(189)	—	(27,177)
購回股份溢價	—	—	—	24,887
年內應佔之溢利	—	—	648	—
滙兌調整	(620)	(49)	272	—
收購附屬公司	3,265	48	2,799	—
於二零零零年九月三十日 及年初	5,705	460	18,900	307,175
來自融資業務之現金				
流入／(流出) 淨額	58,517	(698)	—	(564)
購回股份溢價	—	—	—	522
新開始融資租約	—	978	—	—
年內應佔之溢利	—	—	716	—
滙兌調整	1,165	—	146	—
收購附屬公司	124,112	—	—	—
於二零零一年九月三十日	189,499	740	19,762	307,133

財政報告附註

30. 綜合現金流轉表附註 (續)

(c) 收購附屬公司

	二零零一年 港幣千元	二零零零年 港幣千元
購入資產淨值：		
固定資產	93,355	19,633
現金及銀行結存	39,308	13,980
應收票據	—	1,171
應收賬項	38,748	16,159
存貨	91,218	26,157
按金、預付款項及其他應收賬項	36,799	19,737
銀行借款	(124,112)	(3,265)
銀行透支	—	(2,143)
應付租購合約	—	(48)
應付票據	—	(1,524)
應付賬項及購貨預提	(40,067)	(40,254)
應付稅項	(2,320)	(3,384)
預提費用及其他應付賬項	(57,176)	(25,398)
應付聯營公司	—	(516)
少數股東權益	—	(2,799)
應收／(應付) 集團公司淨額	13,831	(10,000)
	89,584	7,506
收購產生之商譽／(資本儲備)	(7,337)	58,671
	82,247	66,177
支付方式：		
現金代價	22,867	65,275
將共同控制企業權益轉變為附屬公司	59,380	902
	82,247	66,177

財政報告附註

30. 綜合現金流轉表附註 (續)

(c) 收購附屬公司 (續)

因收購附屬公司之淨現金及現金等值流入／(流出) 分析：

	二零零一年 港幣千元	二零零零年 港幣千元
現金代價	(22,867)	(65,275)
購入現金及銀行結存	39,308	13,980
購入銀行透支	—	(2,143)
購入應付集團公司賬項	—	(10,000)
因收購附屬公司之淨現金及現金等值流入／(流出)	16,441	(63,438)

年內收購附屬公司導致集團截至二零零一年九月三十日止年度之淨營運現金流出及用於融資活動分別付出港幣1,267,000元(二零零零年：港幣8,030,000元)及收到港幣32,264,000元(二零零零年：港幣1,112,000元)。

收購附屬公司為集團本年度之營業額帶來港幣67,275,000元(二零零零年：港幣26,673,000元)及股東應佔純利帶來港幣15,123,000元(二零零零年：458,000元之虧損)。

(d) 非現金交易

年內，集團達成融資租約安排，租約的資產資本值共港幣978,000元(二零零零年：無)。

31. 資產抵押

於結算日，以使集團獲取貸款設施，若干附屬公司的應收賬項共港幣94,607,000元(二零零零年：港幣114,533,000元)及土地及樓宇賬面值共港幣2,342,000元(二零零零年：港幣2,448,000元)及廠房及設備賬面值共港幣17,779,000元(二零零零年：無)已抵押予讓售代理或銀行，以使可獲取墊支賬款。

財政報告附註

32. 或然負債

於結算日，未撥備於財政報告之或然負債如下：

	集團		公司	
	二零零一年 港幣千元	二零零零年 港幣千元	二零零一年 港幣千元	二零零零年 港幣千元
代替水電等設施、租金 及其他之保證金而 作出之銀行擔保	1,081	2,805	-	-
有追索權之貼現票據	30,456	31,434	-	-
有追索權之已讓售應收賬項	187	736	-	-
為取得銀行信貸額度 而作出之擔保：				
附屬公司	-	-	635,736	596,000
共同控制企業	-	37,383	-	-
第三者	21,226	-	-	-
	52,950	72,358	635,736	596,000

此外，本公司已就附屬公司給予銀行擔保以獲取銀行借貸設施。於二零零一年九月三十日，已使用之借貸金額為港幣200,000,000元（二零零零年：港幣86,000,000元）。

財政報告附註

32. 或然負債 (續)

另外，並不包括於上述之本集團應佔共同控制企業之或然負債如下：

	集團	
	二零零一年 港幣千元	二零零零年 港幣千元
為第三 取得銀行借貸設施而作出之擔保	-	27,073

33. 承擔

(a) 財政報告內未作撥備之資本開支之資本承擔如下：

	集團	
	二零零一年 港幣千元	二零零零年 港幣千元
已訂約但未撥備	76,450	44,116

另外，並不包括於上述之本集團應佔共同控制企業之資本承擔如下：

	集團	
	二零零一年 港幣千元	二零零零年 港幣千元
已批准但未訂約	82	1,682

財政報告附註

33. 承擔 (續)

- (b) 本集團根據經營租約協議租賃其辦公室物業、設備及零售店鋪。其租賃年期為一年至六年。根據若干租約協議，如零售店鋪之營業額達到先前決定之金額，則需支付或有租金（高出最低租金部份）。

於二零零一年九月三十日，就不可撤銷經營租約而支付的未來最低租金承擔總額如下：

	集團	
	二零零一年 港幣千元	二零零零年 港幣千元
土地及樓宇：		
一年內	45,000	37,499
第二年至第五年（首尾兩年包括在內）	63,906	45,355
超過五年	19,201	6,049
	128,107	88,903
設備：		
一年內	118	204
第二年至第五年（首尾兩年包括在內）	41	181
	159	385
	128,266	89,288

另外，並不包括於上述之本集團應佔共同控制企業之經營租約之承擔如下：

	集團	
	二零零一年 港幣千元	二零零零年 港幣千元
土地及樓宇：		
一年內	-	1,856
第二年至第五年（首尾兩年包括在內）	-	4,181
超過五年	-	9,494
	-	15,531

財政報告附註

33. 承擔 (續)

(c) 集團於結算日已沽出遠期美元合約總值港幣39,619,000元(二零零零年:港幣134,509,000元)以對沖日常業務之外幣應收賬項。

於結算日,本公司並無任何重大之承擔。

34. 有關連人士的交易

除於本財政報告其他有關披露外,年內,集團與有關連人士有以下重大交易:

	附註	集團	
		二零零一年 港幣千元	二零零零年 港幣千元
向共同控制企業購買原材料及製成品	(i)	314,433	527,706
向一間聯營公司購買原材料及製成品	(i)	5,321	3,057
給予高露雲律師行之專業費用	(iii)	388	1,488

附註:

- (i) 除信貸期較一般為長外,購買原材料及製成品乃根據供應商給予主要客戶之已制定價格及條件。
- (ii) 該專業費用為提供秘書及法律意見之收費,該收費乃按高露雲律師行向其他顧客收取費用之標準及條件收取。本公司董事陳華疊先生乃該律師行合夥人之一。

35. 核准財政報告

財政報告於二零零二年一月十四日獲董事會核准。

五年 財政概要

下表概述本集團於過往五個財政年度之綜合業績、資產及負債，此乃摘錄自本集團之經審核財政報告，並作出適當重新分類。

業績

	截至九月三十日止年度				
	二零零一年 港幣千元	二零零零年 港幣千元	一九九九年 港幣千元	一九九八年 港幣千元	一九九七年 港幣千元
營業額	2,325,666	1,852,907	1,643,968	1,633,498	1,729,128
除稅前溢利	109,488	138,075	107,296	54,411	49,349
稅項	(6,892)	(3,544)	(3,501)	(1,356)	(2,282)
未計少數股東權益前溢利	102,596	134,531	103,795	53,055	47,067
少數股東權益	(716)	(648)	(483)	(2,012)	961
股東應佔純利	101,880	133,883	103,312	51,043	48,028

資產及負債

	於九月三十日				
	二零零一年 港幣千元	二零零零年 港幣千元	一九九九年 港幣千元	一九九八年 港幣千元	一九九七年 港幣千元
資產總值	1,365,810	1,049,023	897,509	797,362	804,954
總負債	(769,449)	(514,654)	(355,262)	(294,983)	(335,597)
少數股東權益	(19,762)	(18,900)	(15,181)	(14,588)	(15,155)
淨資產	576,599	515,469	527,066	487,791	454,202
每股資產淨值 (以元計)	1.85	1.65	1.57	1.37	1.27

公司資料

董事會

- * 潘漢錦先生 F.H.K.S.A. (主席)
- 林富華先生 (董事總經理)
- 葉永權先生 (副董事總經理)
- 許業榮先生
- 黃承龍先生
- 蘇少嫻小姐
- Jack Weinstock 先生
- ** 陳華疊先生 (律師)
- ** 胡經緯先生
- * 非執行董事
- ** 獨立非執行董事

秘書

連乙文先生

註冊辦事處

Clarendon House
Church Street
Hamilton HM11
Bermuda

總辦事處及主要營業地點

香港
新界葵涌
葵喜街 1-11 號
達利國際中心 11 樓

互聯網網址

www.highfashion.com.hk

主要股份過戶登記處

Westbroke Limited
Clarendon House
Church Street
Hamilton HM11
Bermuda

香港股份過戶登記分處

秘書商業服務有限公司
香港
干諾道中 111 號
永安中心 5 樓

本公司之法律顧問

高露雲律師行
香港
遮打道 10 號
太子大廈 6 樓

百慕達法律顧問

Conyers Dill & Pearman
香港
康樂廣場 8 號
交易廣場第 1 座
2901 室

主要往來銀行

渣打銀行
萬國寶通銀行
香港上海滙豐銀行有限公司
中信嘉華銀行有限公司
比利時聯合銀行
華比富通銀行
東亞銀行有限公司
中國銀行(香港)有限公司

核數師

安永會計師事務所
九龍
廣東道 25-27 號
港威大廈
第 2 座 10 樓